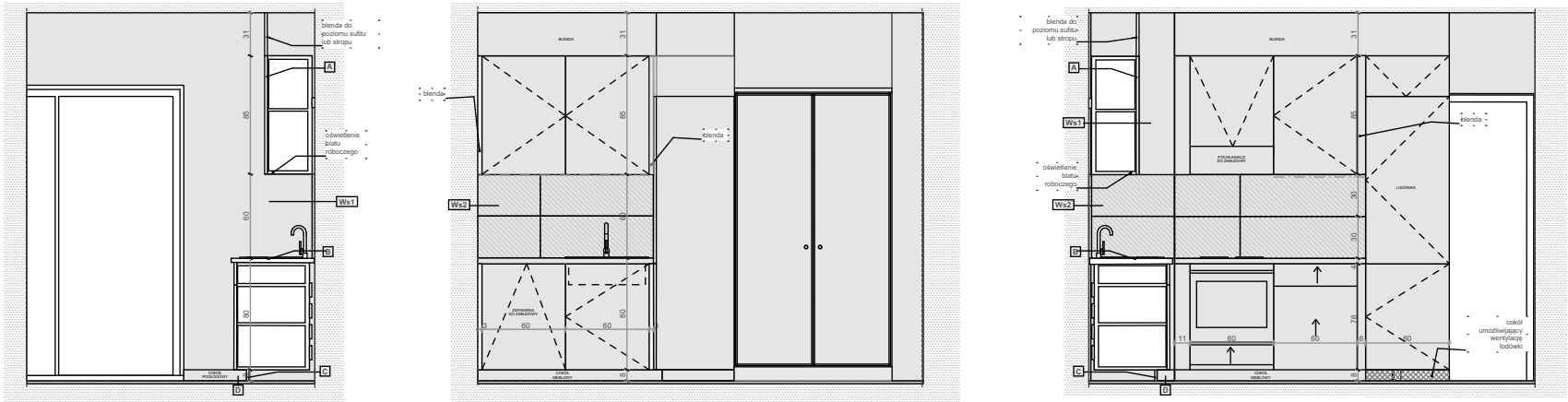
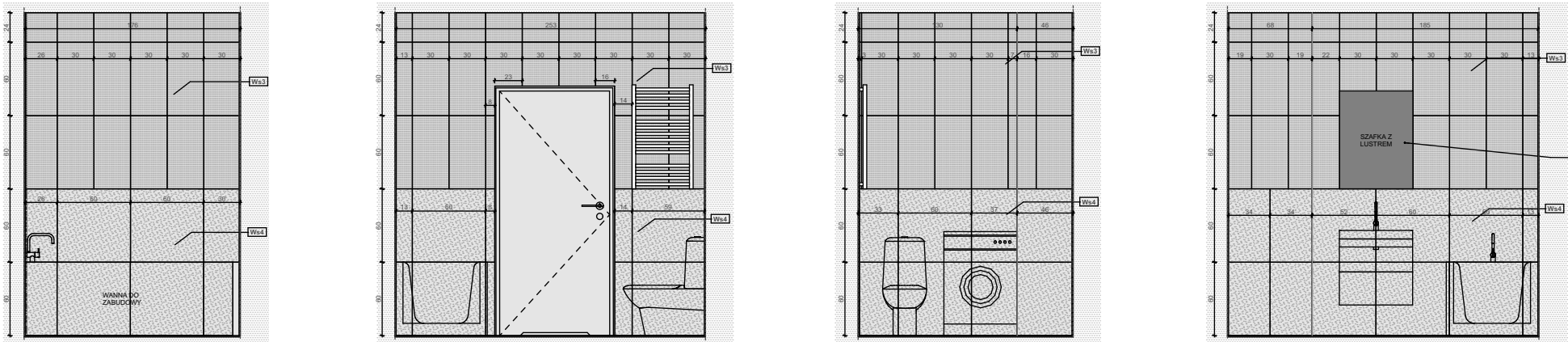


0.5.b , 1.5.b, 2.5.b



0.6.b , 1.6.b, 2.6.b



LEGENDA

- [A]** Płyta meliowana laminowana lub lakierowana, kolor biały np. RAL 9016. Wykończenie półmat, krawędzie proste, szafka dolne uchwyty frezowane, szafki górne otwieranie press-on.
- [B]** Blat kuchenny laminowany kolor imitujący drewno np. złoty dąb do dobrania na podstawie próbek laminatu.
- [C]** Cokół meblowy z materiału nienasiąkliwego lub zabezpieczony przed podciąganiem wilgoci. Kolor beżowy, zbliżony do odcienia płytek.
- [D]** Cokół podłogowy dopasowany do materiału posadzki.
- [Ws1]** Latelkowa farba ścienna, kolor biały RAL 9016
- [Ws2]** Płytki ścienne rektyfikowane w jasno-beżowym odcieniu, gładkie o satynowym wykończeniu kolor fugi dopasowany do koloru płytki np. Glazura Snow Salmado Studio

UWAGI

- PRZED PRZYSTĄPIENIEM DO REALIZACJI NALEŻY WYKONAĆ POMIAR Z NATURY
- NINIEJSZY RYSUNEK NALEŻY ROZPATRYWAĆ JAKO ZESTAW WIELOBRAZOWY PROJEKTEM BUDOWANYM I WYKONAWCZYM
- NALEŻY PRACOWAĆ TYLKO W OPARCIU O WYMIARY PODANE NA RYSUNKU, PRZED PRZYSTĄPIENIEM DO ROBÓT WYKONAWCA POWINIEN SPRAWDZIĆ NA BUDOWIE WSZYSTKIE RZĘDNE WYSOKOŚCIOWE ORAZ WYMIARY POZIOME, ROZWIĄZANIA WYNIKAJĄCE Z RÓŻNIC WYMIARÓW PODANYCH NA RYSUNKACH I WYMIARÓW RZECZYWISTYCH NALEŻY UZGODNIĆ Z PROJEKTANTEM
- WSZYSTKIE ROBÓTY BUDOWLANE WINNY BYĆ PROWADZONE ZGODNIE ZE SZTUKĄ BUDOWLANĄ
- RYSUNKI TECHNICZNE ORAZ OPISY ROZPATRYWAĆ JAKO CAŁOŚĆ OPRACOWANIA
- WSZYSTKIE PRACE NALEŻY WYKONAĆ, A SPECYFIKOWANE MATERIAŁY STOSOWAĆ ZGODNIE Z WŁAŚCIWYMI REGULACJAMI PRAWNYMI I NORMATYWNYMI ORAZ ZGODNIE ZE SZTUKĄ BUDOWLANĄ
- WSKAZANE PRODUKTY NALEŻY ROZUMIEĆ JAKO KOMPLET ELEMENTÓW I DODATKÓW NIEZBĘDNYCH DO WŁAŚCIWEGO MONTAŻU ORAZ ICH POPRAWNEGO FUNKCJONOWANIA ZGODNIE Z ZALECENIAMI PRODUCENTÓW
- WSZYSTKIE PRACE PRZYGOTOWAWCZE, PODSTAWOWE, WYKOŃCZENIOWE, UZYTEKOWE, EKSPLOATACYJNE I KONSERWACYJNE ZWIĄZANE Z ZASTOSOWANIEM WSKAZANYCH PRODUKTÓW NALEŻY WYKONYWAĆ ZGODNIE Z INSTRUKCJAMI, PROCEDURAMI I METODAMI WYMAGANYMI PRZEZ PRODUCENTÓW DANYCH PRODUKTÓW I POWINNY BYĆ POPRZEDZONE ZAPISZANIEM SIĘ PRZEZ WYKONAWCĘ Z WŁAŚCIWYMI KARTAMI KATALOGOWYMI I INSTRUKCJAMI PRODUCENTÓW
- PRZED OSTATECZNYM DOBOREM MATERIAŁÓW OKŁADZIN SCIENNYCH I POSADZKOWYCH WYKONAWCA ZOBOWIĄZANY JEST DO UZYSKANIA PISEMNEJ AKCEPTACJI INWESTORA DOT. ROZMIARU, GATUNKU, FAKTURY, KOLORU I FORMATU MATERIAŁÓW WYKOŃCZENIOWYCH
- WSZELKIE WĄTPLIWOŚCI WYJAŚNIĆ PRZED ROZPOCZĘCIEM ROBÓT.


LEGENDA

- [Ws3]** Płytki ściennie-podłogowe rektyfikowane w beżowym odcieniu imitujące kamień lub lastryko, kolor mat, kolor fugi dopasowany do koloru płytki np. Glazura Velvetta White 30.8x60.8 Arte
- [Ws4]** Płytki ścienne w białym odcieniu, kolor satyna lub mat, kolor fugi dopasowany do koloru płytki np. DOGE SAN MARCO MAT 60x60 GAT.1

UWAGI

- MEBLE ŁAZIENKOWE Z LAMINATU WODOODPORNEGO LUB Z PŁYTY MEBLOWEJ LAKIEROWANEJ NA KOLOR RAL 9010 WYKOŃCZONE POLIMAT.
- WSZYSTKIE COKOŁY NALEŻY ZABEZPIECZYĆ PRZED PODCIĄGANIEM WODY
- INSTALACJE ELEKTRYCZNE POWINNY BYĆ O ODPOWIEDNIEJ KLASIE BEZPIECZEŃSTWA I BEZSZCZELNOŚCI
- SZYBA PRYSZNICOWA BEZPIECZNA, HARTOWANA Z ATESTAMI
- ARMATURA WSZELKIE OKUCIA W WYKOŃCZENIU CHROM.

PROJEKT TECHNICZNO - WYKONAWCZY

		RISER Sp. z o.o. ul. Inwalidów Wojennych 8 43 - 603 Jaworzno KRS 0000242469 NIP: 632-18-93-938 REGON: 240153568	
TEMAT PROJEKTU:	Projekt techniczno-wykonawczy dwóch budynków mieszkalnych wielorodzinnych wraz z instalacjami W., KS., KD., E., TT., C.O., parkingu oraz zbiornika bezodpływowego na wody opadowe		
TEMAT RYSUNKU:	Wnętrza Budynek nr 2		
ADRES INWESTYCJI:	Działka nr 196/5 przy ul. Krasickiego, Krupski Młyn		
INWESTOR:	SIM ŚLĄSK PÓŁNOC Sp z o.o. ul. Pasieczna 2, 42-700 Lubliniec		
PROJEKTANT ARCHITEKTURY:	mgr inż. arch. Marta Stachurska upr. nr 14/SLOKK/2017		
SPRAWDZAJĄCY ARCHITEKTURY:	mgr inż. arch. Adam Wolny nr upr. 502/89		
NR PROJ. PRO034	DATA OPRACOWANIA 31.10.2024	SKALA:	NR RYS. W.15
PROJEKT JEST WŁASNOŚCIĄ RISER Sp. z o.o. I OBJĘTY JEST PRAWEM AUTORSKIM.			